




Урок безопасности

Пожарная безопасность



Основными причинами возникновения пожаров в жилых и общественных зданиях чаще всего бывают:

неисправность электросети и электроприборов;

утечка газа;

возгорание электроприборов (утюга, плитки, радиоприёмника, телевизора), оставленных под напряжением без присмотра; неосторожное обращение и шалости детей с огнём



Опасные факторы пожара

Первичные:

Опасен вдыхаемый нагретый воздух;

Токсичные продукты горения;

Отравление угарным газом

Вторичные:

Взрывы, обрушения



При пожаре необходимо:

сохранять самообладание,

быстро оценивать обстановку,

принимать правильные решения.

Входя в любое незнакомое здание, надо запомнить свой путь, обращая внимание на расположение основных и запасных выходов.



Если необходимо выходить через задымлённый коридор



Если надвигается огненный вал



ЧТО ДЕЛАТЬ ПРИ ОПАСНОЙ КОНЦЕНТРАЦИИ ДЫМА И ПОВЫШЕНИИ ТЕМПЕРАТУРЫ

Не входите туда, где большая концентрация дыма и видимость менее 10 м: достаточно сделать несколько вдохов, — и можно погибнуть.

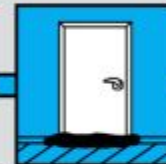
Если невозможно выйти к лестничной клетке (выходу)



Вернуться в помещение



Плотно закрыть дверь



Дверные щели и вентиляционные отверстия закрыть мокрыми тряпками



Ждать пожарных (спасателей)

Если есть балкон (лоджия)



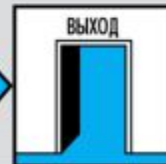
Выйти на балкон (лоджию)



Закрыть плотно дверь




Эвакуироваться по пожарной стационарной лестнице или через другую квартиру, разрушив перегородку балкона (лоджии)




ВЫХОД

Правила поведения при пожаре в жилых и общественных зданиях



Неисправность электросети и электроприборов

ВАЖНО! Чтобы предотвратить пожар, надо следить за состоянием электропроводки и электрошнуров и своевременно производить их замену, а при возникновении загорания звонить в пожарную охрану.



Возгорание электроприборов, оставленных под напряжением без присмотра

ВАЖНО! При пользовании электроприборами следует строго соблюдать правила пожарной безопасности. Ни в коем случае включённые в сеть электроприборы нельзя оставлять без присмотра, а при возникновении пожара необходимо:

обесточить электроприбор, для этого выдернуть шнур из розетки, не берясь за вилку голыми руками;

при горении прибора после обесточивания накрыть его плотной тканью (одеялом, покрывалом) и прижать ткань по краям, сверху можно полить водой прямо через ткань;


покинуть помещение и вызвать пожарную охрану, если пожар усилился.



Утечка газа

ВАЖНО! При пользовании газовыми приборами нельзя оставлять их без присмотра, не забывать выключать конфорки и следить, чтобы не было утечки газа.

Почувствовав запах газа, надо немедленно перекрыть его подачу к газовому оборудованию. Тщательно проветрить квартиру (дом), открыв окна и двери. Необходимо покинуть квартиру и вызвать аварийную газовую службу, при этом нельзя пользоваться открытыми источниками огня, электроприборами и электровыключателями.



Неосторожное обращение с огнём
(брошенная горящая спичка, упавшая
зажжённая свеча или игры с петардами и
фейерверками, ёлочные игрушки)

ВАЖНО! Если есть пострадавшие от петард и фейерверков,
необходимо: вызвать скорую медицинскую помощь;
охладить ожоговую поверхность в течение 20 минут;
наложить на ожоговую поверхность стерильную повязку и холод поверх
повязки;
дать пострадавшему обильное питьё.

Внимание! Ожоговые пузыри не вскрывать. Посторонние предметы и
прилипшую одежду с места ожога не удалять.



Пожары и паника. Что делать и как быть?

Паника может быть предотвращена конструктивно планировочными решениями в отношении путей эвакуации и эвакуационных выходов.

Каждый человек испытывает страх перед опасностью. Чтобы побороть его, надо заставить себя управлять своим поведением, когда хочется кричать и плакать, поставить перед собой цель выжить во что бы то ни стало. Для этого следует развивать и укреплять свои волевые качества путём целенаправленного самовнушения при помощи специальных фраз. Примеры: «Я могу себя сдерживать», «Я управляю собой»



Ура! Тест!

Какие действия нельзя совершать, чтобы не спровоцировать пожар?

- а) выключать электроприборы;
- б) включать свет в комнате;
- в) сушить бельё над газом;
- г) использовать пиротехнические средства (петарды, салюты) только со взрослыми.



Ура! Тест!

Случился пожар у соседей на 6-м этаже. Как безопасно выйти из квартиры, которая находится на 10-м этаже?

- а) воспользоваться лифтом;
- б) спуститься по пожарной лестнице, прикрывая дыхательные пути мокрой тканью;
- в) побежать на последний, 24-й этаж;
- г) прикрывая рот рукой, выйти через подъезд



Ура! Тест!

Случился пожар, вы живёте на 24, верхнем этаже и не можете выйти. Что надо делать, чтобы привлечь внимание пожарных?

- а) громко кричать и надеяться, что вас услышат;
- б) скидывать вниз яркие и лёгкие предметы и одежду;
- в) ничего не делать;
- г) паниковать.



Ура! Тест!

Вы смотрите телевизор, и вдруг он задымился. Какие ваши действия?

- а) выбросите его из окна;
- б) поспешите залить телевизор водой;
- в) выключите его из розетки (по возможности отключите электричество в квартире) и накроете одеялом;
- г) закроете дверь и выбежите на улицу



Ура! Тест!

Дима возвращается из школы и вдруг видит в безлюдном соседнем дворе горящий автомобиль. Что должен сделать Дима?

- а) достать мобильный телефон, начать съёмку и срочно выложить данное событие в социальных сетях;
- б) отойти на безопасное расстояние и позвонить 101, 01, 112;
- в) начать громко кричать и звать на помощь

